

MAGAZZINO E LOCALE IMBALLAGGIO

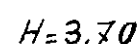
Q19.

W.C.  
H=1,85

~~MONTACARICHI~~

CORTE ESCLUSIVA

PIANO S1



LABORATORIO CONFEZIONI

5765 ALA MACHINE

VFFICIO

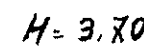
INGRESS.

botola

**MONTACARICHI**

VIA  
PIANA

PIANO T



LABORATORIO CONFEZIONI

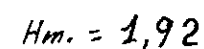
SALA MACHINE

**RIP.**

1

~~MONTEARICHI~~

PIANO 1°



MAGAZZINO FILATI

 $(H=2,90)$ 

(W=0,95)

 $(H = 0,95)$ 

PIANO 2°



SCALA DI 1:200

Catasto dei Fabbricati - Situazione al 21/01/2025 - Comune di SAN PAOLO DI JESI(071) - < Foglio 4 Particella 374 Subalterno >  
VIA PIANA n. 42 Piano S1/T - 1 - 2

|  |   |   |
|--|---|---|
| Dichiarazione di N.C. <input type="checkbox"/><br>Denuncia di variazione <input checked="" type="checkbox"/> | Compilata dal <u>G.ERMETRA</u><br><small>(titolo cognome e nome)</small><br><u>SAMPAOLO</u> <u>G.ORGIO</u>                        | RISERVATO ALL'UFFICIO<br><div style="text-align: center;">3</div> |
| Identificativi catastali<br>F. <u>4</u><br>n. <u>374</u> sub. ....   | Iscritto all'albo de <u>G.ERMETRI</u><br>della provincia di <u>ANCONA</u> n. <u>878</u><br>data <u>1/11/88</u> Firma <u>PS...</u> |   |